



## TOTAL STATION RTS-862R5 plus

● One button to accelerate your work.



RDM5, Excelente tecnológica para medición de distancias. Exclusivamente desarrollado por RUIDE, es el motor para la nueva Estación Total RTS862R5. Medición sin Prisma con alcanza de hasta 500 m de gran precisión.



El botón Q-MEAS en el costado del equipo permite activar la medición de distancias con rapidez sin necesidad de mover la vista o cambiar de menú para seleccionar la opción en pantalla.



Un pequeño e inteligente dispositivo mide la temperatura y presión atmosférica, y automáticamente corrige la información en medición de distancias que se ven afectadas por factores atmosféricos.

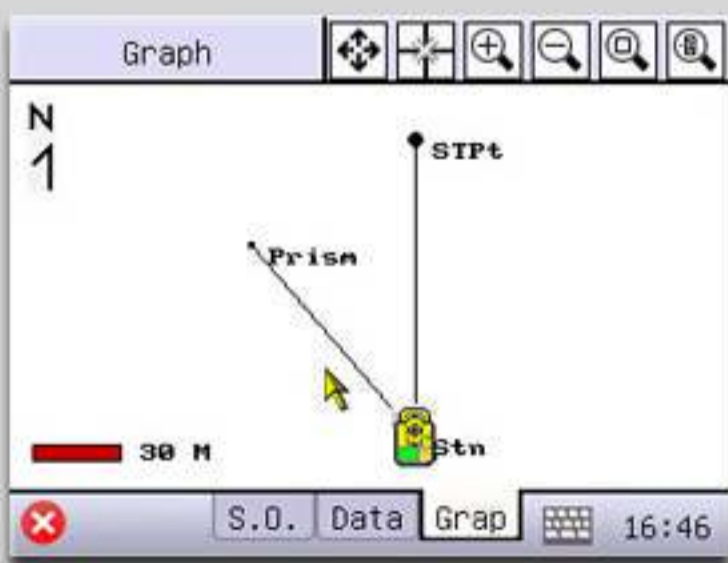


Pantalla touch a color de 3.5" y teclado alfanumerico con luz de fondo.

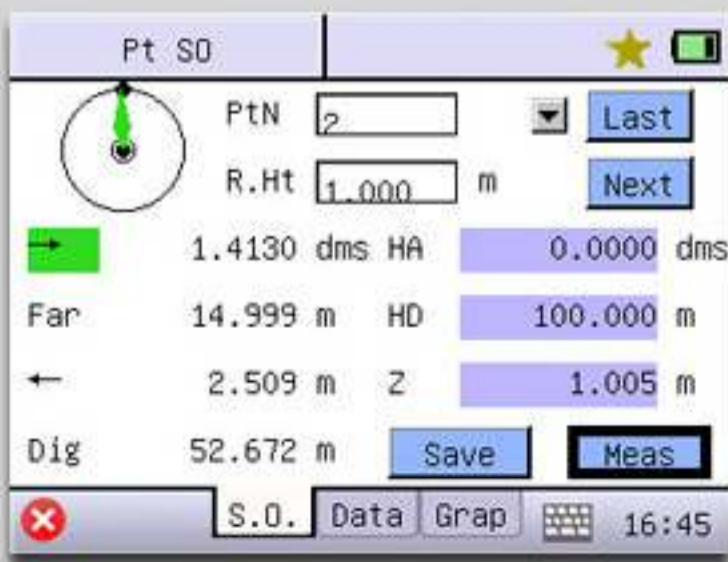
## SOFTWARE INTEGRADO



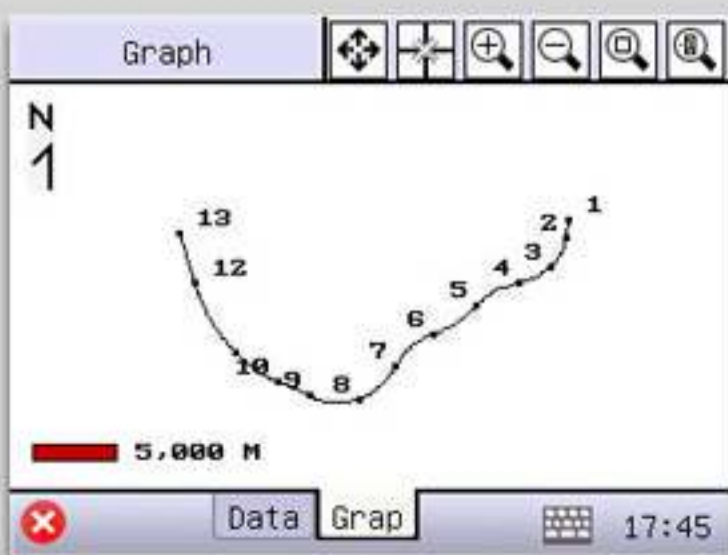
Todas las operaciones se realizan en un menú limpio y amigable.



Al levantar o replantear, el software integrado nos permite cambiar de modo a Gráficos para ver la estación y los puntos radiados/levantados en cualquier momento. Permite hacer zoom, posicionar estación y ver el mapa completo.



La información de la ventana de replanteo muestra información acerca de la estación y los puntos replanteados, indica además las ubicaciones relacionadas de ambos puntos.



"Road Design" es una función que nos permite ingresar o importar los datos de alineación horizontal y vertical a la estación.